

01

02

Technical analysis  
SUCCESS

03



 [FACEBOOK.COM/MIRAGEBROKERAGE2](https://www.facebook.com/miragebrokerage2)  
 [TWITTER.COM/MIRAGEBROKERAGE1](https://www.twitter.com/miragebrokerage1)  
 01000035159 / 01000035157

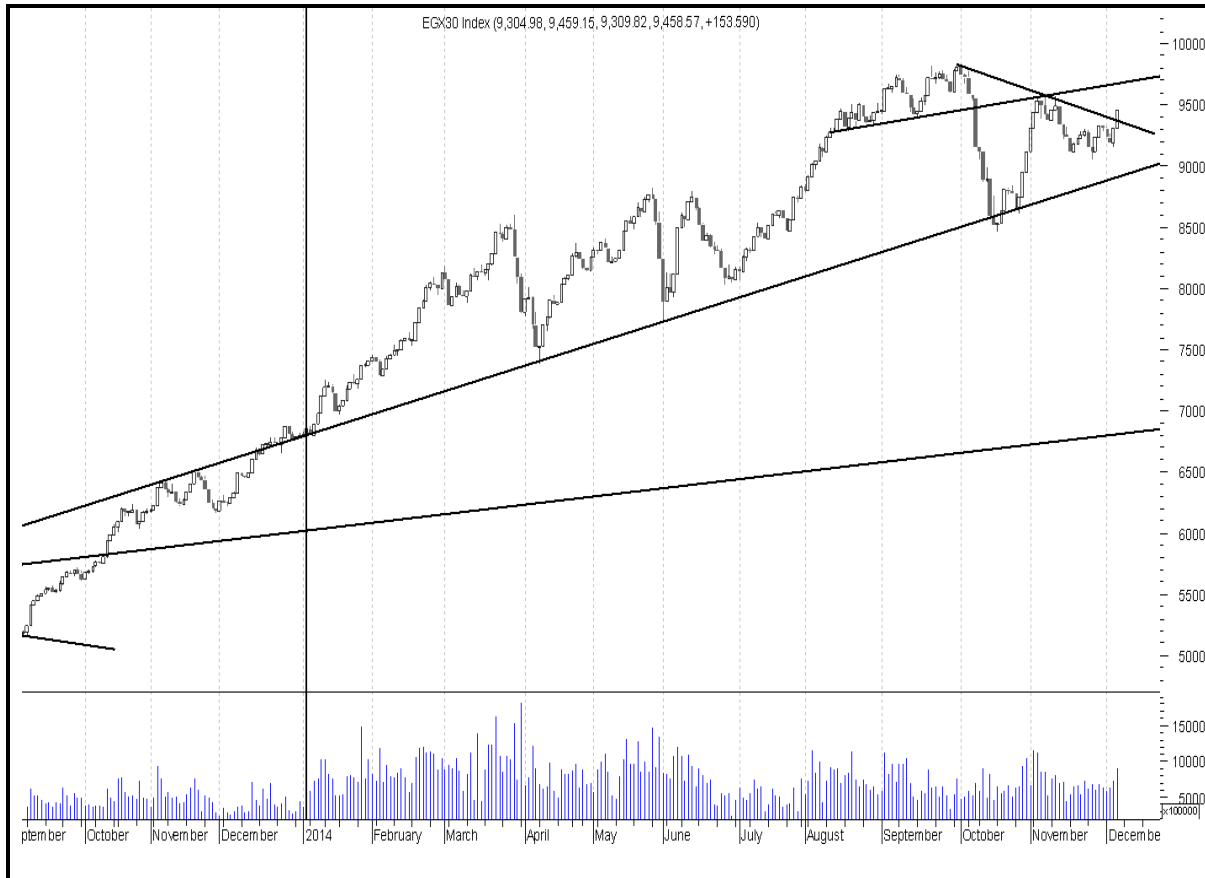
  
 شركة ميراج  
 لتداول الأوراق المالية

  
 Mirage  
 Securities Brokerage



**EGX30**

مقاومة		دعم		قيمة المؤشر			التداول		
مقاومة ٢	مقاومة ١	دعم ٢	دعم ١	نسبة التغيير	اغلق	ادنى	اعلى	حجم التداول بالاسهم	قيمة التداول بالجنيه
٩٦٣٠	٩٥٠٠	٩١٥٠	٩٣٤٠	١,٦٥%	٩٤٥٨,٥٧	٩٣٠٩,٨٢	٩٤٥٩,١٥	٢٥٨,٨٠٢,٩٢٨	٩١١ مليون

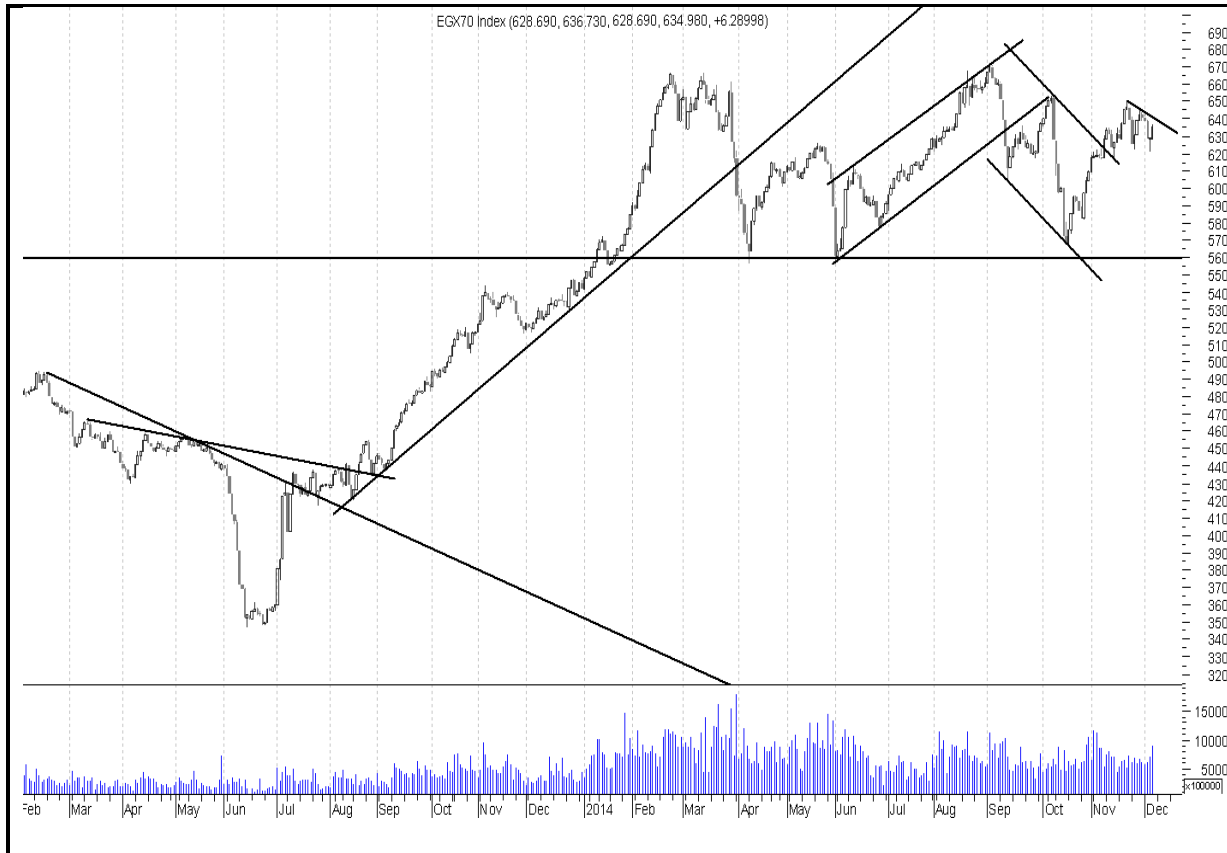


ملخص حالة الاتجاه		
المتوقع	حالة الاتجاه	الاتجاه
عرضي	صاعد	اتجاه متوسط المدى
هابط	هابط	اتجاه قصير المدى
التعليق على المؤشر جلسة امس		
ارتفع المؤشر من بداية الجلسة الى نهايتها ليغلق عند اعلى سعر وسط احجام وقيم تداولات مرتفعة		
السيناريو المتوقع على المدى القصير		
انهى المؤشر الرئيسي حيرته واغلق مخترقا حاجز ٩٣٥٠ باحجام تداولات مرتفعة . اصبحت هذه المستويات مستويات دعم جيدة قادرة على ايقاف اي هبوط قادم قصير . مستويات ٩٦٢٠ - ٩٦٣٠ هدف قادم قريب في المؤشر . مازالت السيولة متمركزة داخل الاسهم القيادية . التعامل مع كل سهم على حدة ضروري والدخول في الاسهم عند مستويات دعمها داخل المؤشر الرئيسي اصبحت مخاطرته منخفضة .		

التنبية باخلاء المسؤولية : هذا التقرير مبني على أسس التحليل الفني و المعلومات الواردة فيه يتم الحصول عليها من مصادر معروفة نعتقد في صحتها و هذا التقرير لا يعتبر توصيه بالبيع والشراء إنما هو مجرد استشارة فنية والمستثمر يملك حرية البيع والشراء طبقا لقراره الاستثماري الخاص به .

**EGX70**

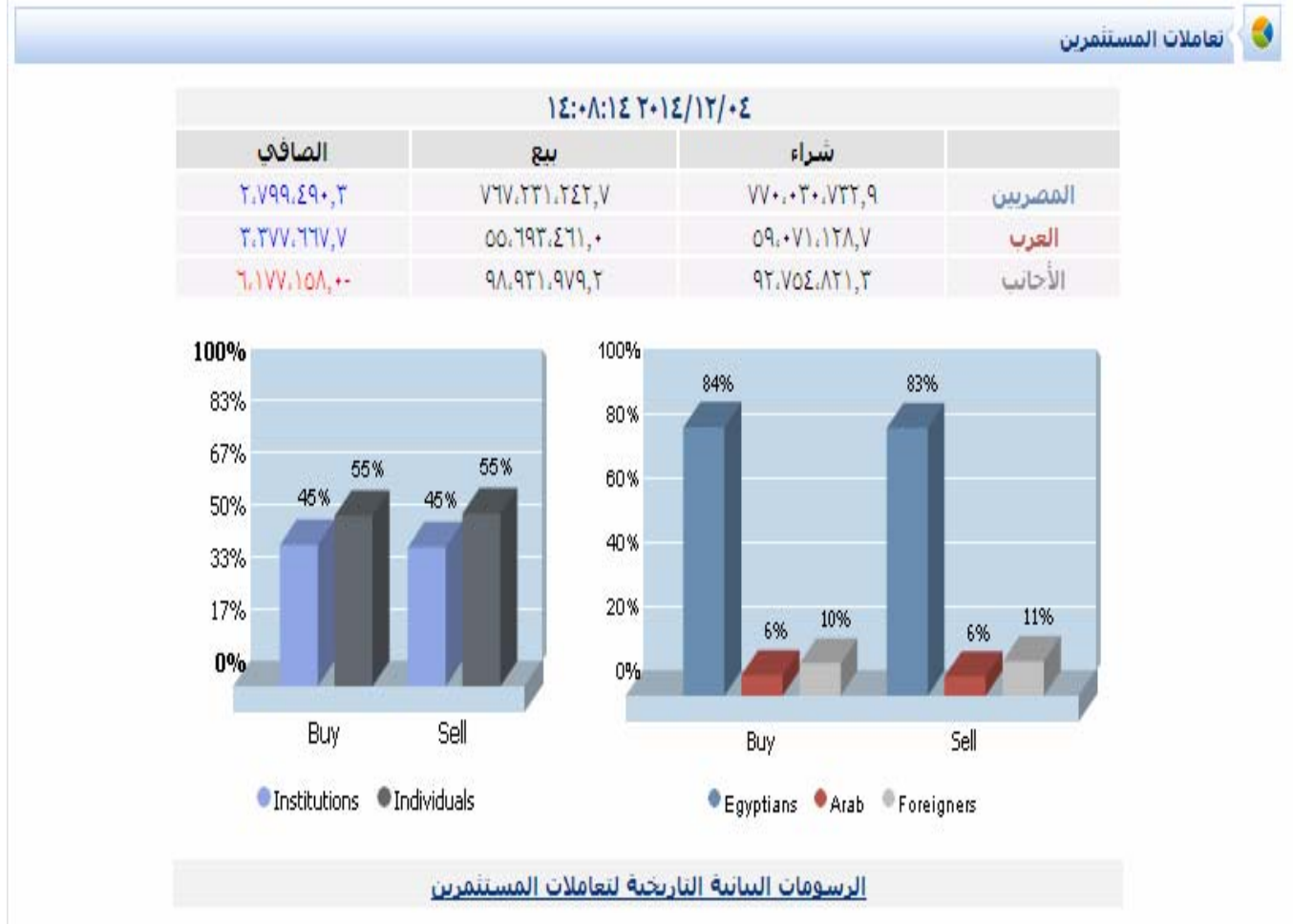
مقاومة		دعم		قيمة المؤشر			التداول		
مقاومة ٢	مقاومة ١	دعم ٢	دعم ١	نسبة التغير	إغلاق	أدنى	أعلى	حجم التداول بالاسهم	قيمة التداول بالجنيه
٦٥٣	٦٤٥	٦٠٩	٦٢٥	١%	٦٣٤,٩٨	٦٢٨,٦٩	٦٣٦,٧٣	٢٥٨,٨٠٢,٩٢٨	٩١١ مليون



ملخص حالة الاتجاه		
المتوقع	حالة الاتجاه	الاتجاه
عرضي	عرضي	اتجاه متوسط المدى
عرضي	صاعد	اتجاه قصير المدى
التعليق على المؤشر جلسة امس		
انخفض المؤشر في الساعة الاولى عند ادنى سعر ثم بدء في الارتفاع حتى نهاية الجلسة ليغلق عند اعلى سعر وسط احجام وقيم تداولات مرتفعة .		
السيناريو المتوقع على المدى القصير		
مازال الاداء العرضي يخيم على اداء مؤشر الشركات الصغيرة والمتوسطة . يجد المؤشر مستويات دعم فرعية عند ٦٢٢ - ٢٢٣ ربما تعمل على ايقاف الهبوط لفترة محدودة . مازلنا ننصح بالتعامل بحذر داخل الاسهم المكونة لهذا المؤشر مع وضع مستويات ٦٢٠ مستوى ايقاف خسائر والتعامل مع كل سهم على حدة		

التنبية بإخلاء المسؤولية : هذا التقرير مبني على أسس التحليل الفني و المعلومات الواردة فيه يتم الحصول عليها من مصادر معروفة نعتقد في صحتها و هذا التقرير لا يعتبر توصيه بالبيع والشراء إنما هو مجرد استشارة فنية والمستثمر يملك حرية البيع والشراء طبقا لقراره الاستثماري الخاص به .

الاسهم الاكثر نشاطا من حيث احجام التداولات		
نسبة التغير %	حجم التداول	السهم
2,21%	٨٩,٦٦٤,١٤٤	اوراسكوم للاتصالات
2,24%	٣٩,٣٦٢,٧٢٠	عامر جروب
0,56%	١٦,٧٩٥,٥٩٦	القلعة
3,17%	١٤,٥٩٥,٤١٦	المصرية للمنتجات
2,81%	١٠,٢٩٨,٥٠٠	الصعيد العامة



التنبية بإخلاء المسؤولية : هذا التقرير مبني على أسس التحليل الفني و المعلومات الواردة فيه يتم الحصول عليها من مصادر معروفة نعتقد في صحتها و هذا التقرير لا يعتبر توصية بالبيع والشراء إنما هو مجرد استشارة فنية والمستثمر يملك حرية البيع والشراء طبقا لقراره الاستثماري الخاص به .

### الاسهم الاقل مخاطرة

المسهم	سعر الشراء الاول	دعم "متغير"	مقاومة "متغير"	الهدف	نسبة الربح	التعليق

### توصيات شراء وبيع في ذات الجلسة T+0

السهم	سعر الشراء	سعر البيع	نسبة مخاطرة اليوم	ملحوظة*
عامر	١,٣٥	١,٣٩		٨٠ - ٩٠ % عالي الخطورة جدا لا ينصح به
بالم هيلز	٤,٣٤	٤,٤٤		
مدينة نصر	٣٣,٠٥	٣٤	٦١ %	٦٠ - ٧٩ % اعلى من المتوسط ومن الممكن المغامرة به
بايونيرز	١٢,٨٠	١٣,٢٠		
جلوبال تليكوم	٤,٢٤	٤,٣٥		٤٠ - ٥٩ % متوسط الخطورة ونسبة الربح موجودة
مصر الجديدة	٥٦,٩٠	٥٨,٦٠		
اوراسكوم للاعلام	١,٣٨	١,٤١		
السادس من اكتوبر	١٥,٨٠	١٦,٣٠		
المصرية للمنتجات	١,٢٩	١,٣٤		

التنبيه باخلاء المسؤولية : هذا التقرير مبني على أسس التحليل الفني و المعلومات الواردة فيه يتم الحصول عليها من مصادر معروفة نعتقد في صحتها و هذا التقرير لا يعتبر توصيه بالبيع والشراء إنما هو مجرد استشارة فنية والمستثمر يملك حرية البيع والشراء طبقا لقراره الاستثماري الخاص به .



**تحليل لاهم الاسهم**

ايقاف خسائر	هدف	مقاومة	دعم
٥,٢٨	٦,٧٠	٦	٥,٥٠

مازال السهم يتحرك في نطاقه العرضي بين الـ ٦ و ٥,٢٨ جنيهه مع محاولة السهم في إعادة التداول أعلى خط الإتجاه الصاعد المكسور وصولاً للمقاومة والتي منت المتوقع ان يجد عندها بعض جني الأرباح .  
لذلك ينصح بالتخفيف عند مستوى الـ ٥,٩٠ - ٦ جنيهه و إعادة الشراء بالقرب من الدعم .



ايقاف خسائر	هدف	مقاومة	دعم
٦	٧	٦,٦٥	٦,١١

إرتد السهم من منطقة الدعم الرئيسية وصولاً لمستوى القمة السابقة التي تتقابل مع خط الإتجاه الهابط لذلك يجب مراقبة السهم جيدا خلال الفتره القادمة .  
لذلك ينصح بالتخفيف و الشراء بالقرب من الدعم .



التنبيه بإخلاء المسؤولية : هذا التقرير مبني على أسس التحليل الفني و المعلومات الواردة فيه يتم الحصول عليها من مصادر معروفة نعتقد في صحتها و هذا التقرير لا يعتبر توصيه بالبيع والشراء إنما هو مجرد استشارة فنية والمستثمر يملك حرية البيع والشراء طبقا لقراره الاستثماري الخاص به .

### توصيات قصيرة الاجل

نسبة الربح	وقف الخسارة	تعليق	توصية	هدف	مقاومة	دعم	ادنى	اعلى	آخر سعر	السهم
١٠%	٣,٧٥	شراء جزء بحذر عند الدعوم	شراء	٥,١٠	٤,٤٠	٣,٩٠	٤,١٣	٤,٢٤	٤,٢٣	اجواء
٣,١٨%	١١,٣١	تخفيف مراكز عند المقاومات	تخفيف	١٣,٧٠	١٣,٢٠	١٢,٥٠	١٢,٦٣	١٣,١٠	١٣,٠٢	بايونيرز
٢,٢٨%	١,٢٠	بداية تخفيف مراكز عند الهدف	متاجرة	١,٤١	١,٣٧	١,٢٤	١,٣٩	١,٤٢	١,٣٩	اوراسكوم للاعلام
٢,٣٢%	٥٠,٢٠	تخفيف عند المقاومات	احتفاظ	٧٠,٠٠	٥٩,٠٠	٥١,٦٠	٥٥,٦٠	٥٨,٠٠	٥٧,٦٠	مصر الجديدة للاساكن
٣,٣١%	١٦,٥٠	السهم حاليا عند مقاومة صعبة ويستهدف الدعم	تخفيف	١٩,٥٠	١٩,٠٠	١٧,٨٣	١٨,٧٧	١٩,٠٠	١٨,٨١	المجموعة المالية هيرمس

التنبية بإخلاء المسؤولية : هذا التقرير مبني على أسس التحليل الفني و المعلومات الواردة فيه يتم الحصول عليها من مصادر معروفة نعتقد في صحتها و هذا التقرير لا يعتبر توصية بالبيع والشراء إنما هو مجرد استشارة فنية والمستثمر يملك حرية البيع والشراء طبقا لقراره الاستثماري الخاص به .

### محفظة استثمارية طويلة الاجل

السهم	نسبة السهم من المحفظة	سعر الشراء	سعر التقييم	نسبة ربح / خسارة	اتجاه متوسط الاجل	هدف

بداية المحفظة :

هدف المحفظة الاستثمارية : (ثم غلق المحفظة الاستثمارية بناء على توصية مدير الاستثمار بتاريخ ١ / ١٠ / ٢٠١٤)

### تقييم المحفظة الاستثمارية طويلة الاجل

المقارنة	القيمة بتاريخ	القيمة بتاريخ	نسبة الربح %
المؤشر			
المحفظة			

**prepared by:**

Ahmed Mohammed Thabet  
Mona Moustafa  
Islam Fathy  
Mustafaa Ra'fat

Head ahmed.thabet@miragebrokerage.net  
zeinab.mostafa@miragebrokerage.net  
islam.fathi@miragebrokerage.net  
mustafa@miragebrokerage.net

التنبيه بإخلاء المسؤولية : هذا التقرير مبني على أسس التحليل الفني و المعلومات الواردة فيه يتم الحصول عليها من مصادر معروفة نعتقد في صحتها و هذا التقرير لا يعتبر توصية بالبيع والشراء إنما هو مجرد استشارة فنية والمستثمر يملك حرية البيع والشراء طبقا لقراره الاستثماري الخاص به .



01

02

Technical analysis  
SUCCESS

03



 [FACEBOOK.COM/MIRAGEBROKERAGE2](https://www.facebook.com/miragebrokerage2)  
 [TWITTER.COM/MIRAGEBROKERGE1](https://www.twitter.com/miragebrokerage1)  
 01000035159 / 01000035157

ميراج  
لتداول الأوراق المالية

